

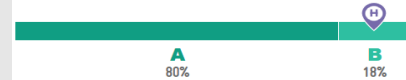
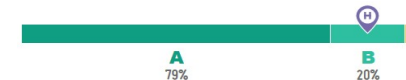

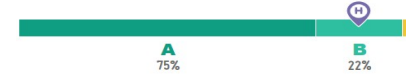






Décisions pour chaque thématique évaluée	Résultats	Données de comparaison (pour les établissements de santé mentale - source : site « Scope santé ») Pourcentages correspondant au nombre d'hôpitaux français classés dans chaque catégorie
Management de la Qualité et des Risques	60/100 B	
Droits du patient	75/100 A	
Parcours du patient	60/100 B	
Dossier Patient	64/100 B	
Prise en charge médicamenteuse	85/100 A	
Urgences et soins non programmés	60/100 B	

Indicateur national de lutte contre les infections nosocomiales

Mots clés	Intitulé	Description	Résultat	Évolution	Données de comparaison (source : site « Scope santé ») Pourcentages correspondant au nombre d'hôpitaux français classés dans chaque catégorie
Hygiène des mains	Indicateur de consommation de produits hydro-alcooliques (ICSHA.3)	Cet indicateur est un marqueur indirect de la lutte contre les infections nosocomiales	69/100 C Résultat 2019 sur les données 2018	 Entre résultat 2019 et résultat 2018 : 53,4/100 C	

A B C D E NR DI NC NA NR : Non répondant - DI : Données insuffisantes - NC : Non concerné - NA : Non applicable
La lettre indique la classe de performance de l'établissement. Les meilleurs résultats sont en vert et les moins bons en rouge.
Les indicateurs du TdBIN dépendent d'une logique d'activité «établissement» (source: BilanLIN).